

Как правильно перевезти ребенка в автокресле?

Внимательно изучите инструкцию по перевозке ребенка в детском удерживающем устройстве (автокресле).

Размещать ребенка в автокресле при поездках даже на короткие расстояния.

Проверить правильность установки автокресла.

Усадив ребенка в автокресло, пристегнуть его ремнями автокресла или ремнем безопасности, в зависимости от группы удерживающего устройства.

Проверить натяжение ремней. Они не должны быть ослаблены и провисать.

В поездках ребенку можно играть только мягкими игрушками.

Важно помнить:


- для перевозки детей до 12 лет необходимо использовать детское удерживающее устройство;
- самое безопасное место для размещения детского удерживающего устройства в автомобиле — на заднем сиденье по центру;
- ребенок всегда должен быть пристегнутым;
- штраф за неправильную перевозку ребенка — 3 000 рублей (часть 3 статьи 12.23 КоАП РФ).

Безопасность ребенка во время поездки

Правильно выбранное автокресло, установленное по всем правилам, — залог безопасного путешествия ребенка. Однако даже оно не способно на 100 % защитить его в случае аварийной ситуации. Во время поездки с ребенком помните об ответственности за его жизнь и здоровье.

При перевозке ребенка в автомобиле не совершайте опасных и резких маневров на дороге, не превышайте скоростной режим, сохраняйте безопасную дистанцию до впереди идущего транспорта.

Не оставляйте ребенка в автомобиле без присмотра. В жаркую погоду автомобиль быстро нагревается, а в холодную остывает. Кроме того — это закон (пункт 12.8 Правил дорожного движения).




Минпросвещения
России



Госавтоинспекция
МВД России

Буклет изготовлен по заказу Минпросвещения России в рамках реализации федеральной целевой программы «Повышение безопасности дорожного движения в 2013–2020 годах».



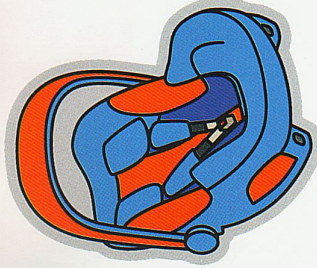
ПОЧЕМУ НУЖНЫ РЕМНИ БЕЗОПАСНОСТИ И ДЕТСКИЕ УДЕРЖИВАЮЩИЕ УСТРОЙСТВА

Что сказано в правилах дорожного движения:

- до 7 лет ребенка перевозить только в автокресле;
- после 7 лет способ перевозки зависит от роста и веса ребенка (до 150 см необходимо использовать автокресло или бустер);
- на переднем сиденье до 12 лет перевозить можно только в автокресле или бустере.
Детское автокресло на 70 % снижает риск негативных последствий ДТП*.

Как выбрать и правильно использовать автокресло?

Выбирайте автокресло, которое соответствует весу и возрасту вашего ребенка.

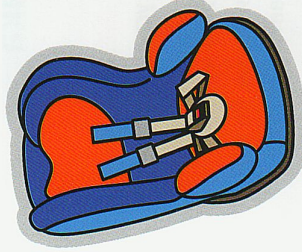


Группа 0+

Предназначены для детей до 1 года и весом до 13 кг

Как использовать автокресло:

- против хода движения;
- на заднем сиденье автомобиля;
- ребенок закрепляется трехточечным ремнем, проходящим через плечи ребенка и между ног.

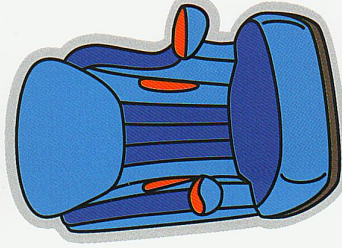


Группа 1

Предназначены для детей от 1 года до 4 лет и весом 9–18 кг

Как использовать автокресло:

- как против, так и по ходу движения, в зависимости от возраста ребенка (до 1 года – только против хода);
- безопаснее на заднем сиденье;
- ребенок закрепляется ремнями, которые должны проходить через плечи и бедра.



Группа 2

Предназначены для детей от 3 до 12 лет и весом 9–36 кг

Как использовать автокресло:

- по ходу движения;
- безопаснее на заднем сиденье;
- ребенок закрепляется ремнем безопасности, который должен проходить через направляющие на подголовнике и на нижней части автокресла.

Как выбрать качественное автокресло?

Спрашивайте наличие сертификата соответствия. Сверьте данные сертификата с маркировкой на автокресле.

Проверить соответствие можно на официальном сайте Росаккредитации: pub.fsa.gov.ru/rss/certificate.

Ознакомьтесь с инструкцией перед использованием. У каждой модели и производителя есть свои особенности.

Например, автокресло может не подойти к профилю сидений вашего автомобиля, так как может не хватить длины ремня безопасности.

Качество имеет значение. Обратите внимание на качество материалов и прочность устройства. Крепления и застежки должны быть изготовлены из металла, а пластиковые элементы не должны иметь резкий запах.

Не покупайте автокресло на вырост, оно должно подходить малышу по росту, весу и возрасту.

Автокресло должно соответствовать стандартам безопасности:

- ECE R 44/04;
- ECE 129 I-Size.

Если конструкцией автомобиля предусмотрены ремни безопасности или система ISOFIX, то ребенок до 12 лет должен перевозиться в детском кресле!